

• *Ortóteses em Neopreno / Elástico*





Ref. 4100

JOELHO EM NEOPRENO RÓTULA FECHADA 27CM

Características:

Fabricada em neopreno de 5 mm. Rótula fechada.

Indicações:

Utilizada em traumatismos, inflamações, artroses, tratamentos pós-cirúrgicos e reabilitação.

Cor:

Ref: 4100 (Azul) / Ref: 5100 (Bege)



Ref. 4101

JOELHO EM NEOPRENO RÓTULA ABERTA 27CM

Características:

Fabricada em neopreno de 5 mm. Rótula aberta, com almofada patelar.

Efeitos:

Termocompressão, descarga, protecção e centralização da rótula.

Indicações:

Ligeiras contusões. Artroses, artrites, tratamentos pós-cirúrgicos, reabilitação. qualquer patologia do joelho em que seja necessário centralização e descarga da rótula.

Cor:

Ref. 4101 (Azul) / Ref. 5101 (Bege)



Ref. 4102

JOELHO EM NEOPRENO RÓTULA ABERTA E BARRAS FLÉXIVEIS LATERAIS

Características:

Em neopreno de 5 mm. Rótula aberta com barras fléxiveis laterais e almofada patelar.

Efeitos:

Termocompressão, descarga, protecção, estabilização médio lateral e com centralização da rótula.

Cor:

Ref. 4102 (Azul) / Ref. 5102 (Bege)

Tamanhos	XS/1	S/2	M/3	L/4	XL/5	XXL/6
Perímetro cm	32-34	34-36	36-38	38-41	41-44	44-49

Tamanhos e alturas válidas para as referências 4100, 4101 e 4102.



Ref. 4103

Ref. 4103-A

JOELHO EM NEOPRENO RÓTULA ABERTA E BARRAS FLÉXIVEIS LATERAIS E BANDAS DE AJUSTE EM VELCRO 34CM

Características:

Em neopreno de 5 mm Rótula aberta com barras fléxiveis laterais, com bandas de ajuste em velcro e almofada patelar.

Efeitos:

Termocompressão, descarga, protecção, óptima estabilização da articulação, centralização permanente da rótula.

Indicações:

Ligeiras contusões. Artroses, artrites, tratamentos pós-cirúrgicos, reabilitação.

Cor:

Ref. 4103-A (Azul) / Ref. 5103-A (Bege)

Ref. 4103 (Azul) / Ref. 5103 (Bege)

Tamanhos	XS/1	S/2	M/3	L/4	XL/5	XXL/6
Perímetro cm	32-34	34-36	36-38	38-41	41-44	44-49



Ref. 4103 (Azul)
Ref. 5103 (Bege)



Ref. 4103-A (Azul)
Ref. 5103-A (Bege)

Ref. 4104
Ref. 4104-A

JOELHEIRA EM NEOPRENO RÓTULA ABERTA COM ARTICULAÇÕES POLICÊNTRICAS LATERAIS E BANDAS DE AJUSTE EM VELCRO 34CM

Características:

Em neopreno de 5 mm. Rótula aberta com almofada patelar, com articulações policêntricas laterais e bandas de ajuste em velcro.

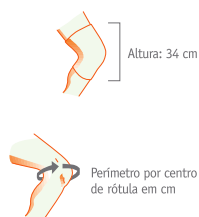
Indicações:

Ligeiras contusões. artroses, artrites, tratamentos pós-cirúrgicos, reabilitação. Instabilidades capsulo-ligamentosas e médio laterais.

Cor:

Ref. 4104: Azul / Ref. 5104: Bege
Ref. 4104-A: Azul / Ref. 5104-A: Bege

Tamanhos	XS/1	S/2	M/3	L/4	XL/5	XXL/6
Perímetro cm	32-34	34-36	36-38	38-41	41-44	44-49



Ref. 4104 (Azul)
Ref. 5104 (Bege)



Ref. 4104-A (Azul)
Ref. 5104-A (Bege)

Ref. 4105

JOELHEIRA EM NEOPRENO RÓTULA ABERTA COM ALMOFADA SILICONE E BARRAS FLEXÍVEIS LATERAIS 27CM

Características:

Fabricada em neopreno de 5 mm. Rótula aberta com barras flexíveis laterais e almofada patelar em silicone.

Efeitos:

Termocompressão, descarga, protecção, micro-massagem sobre partes moles articulares, centralização da rótula.

Indicações:

Lesões femuro-patelares, inflamações em artrose e artrite, tratamentos pós-cirúrgicos, subluxações da rótula.

Cor:

Ref. 4105 (Azul) / Ref. 5105 (Bege)



Ref. 4106

JOELHEIRA EM NEOPRENO DESPORTIVA RÓTULA FECHADA COM ALMOFADA 27CM

Características:

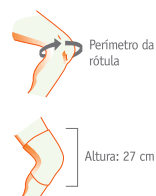
Fabricada em neopreno de 5 mm. Rótula fechada com almofada.

Cor:

Ref. 4106 (Azul) / Ref. 5106 (Bege)



Tamanhos	XS/1	S/2	M/3	L/4	XL/5	XXL/6
Perímetro cm	32-34	34-36	36-38	38-41	41-44	44-49





Ref. 4109

JOELHEIRA EM NEOPRENO LIGAMENTOS CRUZADOS 34CM

Características:

Em neopreno de 5 mm. Rótula aberta com barras flexíveis laterais e almofada patelar, bandas de ajuste em velcro.

Efeitos:

Termocompressão, descarga, protecção.

Indicações:

Distensões rótulianas. Instabilidade dos ligamentos cruzados e laterais do joelho.

Cor:

Ref. 4109 (Azul) / Ref. 5109 (Bege)

Tamanhos	XS/1	S/2	M/3	L/4	XL/5	XXL/6
Perímetro cm	32-34	34-36	36-38	38-41	41-44	44-49



Ref. 4110

SUPORTE PATELAR EM NEOPRENO

Características:

Fabricado em neopreno de 5 mm. Almofada de compressão com fecho em velcro.

Efeitos :

Compressão infrapatelar.

Indicações:

Patologia de Osgood Schlatter.

Cor:

Azul

TAMANHO	Universal
---------	-----------



Ref. 4111

JOELHEIRA EM NEOPRENO RÓTULA ABERTA 15 CM

Características:

Fabricada em neopreno de 5 mm. Abertura patelar, com banda de ajuste em velcro.

Efeitos:

Termocompressão, suporte infrapatelar e centralização da rótula.

Indicações:

Patologia de osgood schlatter. Condromalácia rotuliana.

Cor:

Ref. 4111 (Azul) / Ref. 5111 (Bege)



Ref. 4112

Ref. 4113

JOELHEIRA EM NEOPRENO PARA CONTROLO FLEXO EXTENSÃO

Características:

Fabricada em neopreno de 5 mm com articulações policêntricas de 0-15-30-60-90 graus de flexo-extensão. Fecho em velcro na coxa e gêmeo, aberturas poplíteas e almofada patelar amovível.

Efeitos :

Controlo médio-lateral e de flexo-extensão do joelho, estabilidade e termocompressão.

Indicações:

Tratamento pós-operatório e pós-cirúrgico do joelho e reabilitação após lesões . Quando interessa um maior controlo da mobilidade do joelho intervencionado (cirurgia de ligamentos cruzados).

Cor:

Ref. 4112 (Azul) / Ref. 5112 (Bege)

Ref. 4113 (Azul) / Ref. 5113 (Bege)

Tamanhos	XS/1	S/2	M/3	L/4	XL/5	XXL/6
Perímetro cm	32-34	34-36	36-38	38-41	41-44	44-49



Ref. 4115

JOELHEIRA GENO-STAR EM NEOPRENO COM CONTROLO DE FLEXO-EXTENSÃO 34 CM

Características:

Em neopreno de 5 mm com articulações monocêntricas de 0-30-60-90 graus de flexo-extensão. Fecho em velcro na coxa e gêmeo, abertura femural.

Efeitos:

Controlo médio-lateral e de flexo-extensão do joelho, estabilidade e termocompressão.

Indicações:

Tratamento pós-operatório e pós-cirúrgico do joelho, instabilidades crónicas, reabilitação após lesões.



Ref. 4116

JOELHEIRA EM NEOPRENO RÓTULA ABERTA COM BARRAS FLÉXIVEIS LATERAIS E BANDAS DE AJUSTE EM VELCRO 34 CM

Efeitos:

Termocompressão e estabilidade, micro-massagem intermitente mediante almofada rotuliana que favorece a estimulação vascular e muscular. As aberturas superiores e inferiores servem para aliviar pressões excessivas.

Indicações:

Tratamento funcional em distensões, instabilidades e contusões. artroses e artrites



Tallas	XS/1	S/2	M/3	L/4	XL/5	XXL/6
Perímetro cm	32-34	34-36	36-38	38-41	41-44	44-49

Tamanhos válidos para as ref: 4115 e 4116



Altura: 34 cm. Ref: 4115/4116

Perímetro no centro da rótula em cm



Ref. 4201

FAIXA EM NEOPRENO 16-28CM

Características:

Fabricada em neopreno de 5 mm. Com fecho de ajuste em velcro frontal e quatro barras flexíveis de apoio.

Indicações:

Indicada para pessoas que necessitem de uma suave contenção.

Cor:

Ref. 4201 (Azul) / Ref. 5201 (Bege)



Ref. 4202

CINTA EM NEOPRENO REFORÇADA 16-28CM

Características:

Em neopreno de 5 mm. Com fecho de ajuste em velcro frontal e quatro barras flexíveis de apoio e banda tensora.

Indicações:

Indicada em lombalgias, dores reumáticas como prevenção nas pessoas que realizam esforços lombares contínuos.

Cor:

Ref. 4202 (Azul) / Ref. 5202 (Bege)



Tamanhos	XS/1	S/2	M/3	L/4
Perímetro cm	75-85	85-95	95-110	110-125

Tamanhos e alturas válidas para as referências 4201,4202, 4203 e 4205



Altura dianteira: 16 cm



Altura traseira: 28 cm

Ponto de medição na anca





Ref. 4203

CINTA EM NEOPRENO CRUZADA COM ALMOFADA LOMBAR 16-28CM

Características:

Em neopreno de 5 mm. Com fecho de ajuste em velcro frontal e quatro barras flexíveis de apoio, banda tensora e almofada lombar moldável.

Efeitos:

Forte suporte na zona lombar mediante bandas reguladoras que fazem uma forte tracção. Almofada moldável que permite uma descarga mais eficaz na zona lombar.

Indicações:

Lombago. Lombaciáticas. Dores reumáticas lombotroses. Debilidade muscular. Processos degenerativos. Quando necessário uma forte contenção em actividades laborais.

Cor:

4203 (Azul) / 5203 (Bege)



Ref. 4205

CINTA SACROLOMBAR EM NEOPRENO 16-28 CM

Características:

Bandas cruzadas na zona posterior e barras flexíveis.

Efeitos:

Termo compressão e suave contenção.

Indicações:

Sintomas Lombares, ligeiras lombalgias. Atonia e debilidade muscular.

Cor:

Azul

Tamanhos	XS/1	S/2	M/3	L/4
Perímetro cm	75-85	85-95	95-110	110-125

Tamanhos e alturas válidas para as referências 4201, 4202, 4203 e 4205



Ref. 4204

FAIXA EM NEOPRENO ABDOMINAL 24-24CM

Características:

Fabricada em neopreno de 3 mm. Com fecho de ajuste em velcro frontal.

Efeitos:

Termocompressão e suave contenção.

Cor:

Azul

TAMANHOS	UNIVERSAL
----------	-----------



Ref. 4300 COTOVELEIRA EM NEOPRENO

Características:

Em neopreno de 3 mm. Fechado e com uma zona mais consistente na parte distal para evitar a deslocação da cotovelleira.

Efeitos:

Proporciona calor e compressão

Indicações:

Pode utilizar-se para prevenir lesões.

Cor:

Ref. 4300 (Azul) / Ref. 5300 (Bege)



Ref. 4301 COTOVELEIRA PARA EPICONDILITE EM NEOPRENO

Características:

Fabricada em neopreno de 3 mm. Com faixa de velcro para ajuste e duas pelotas na zona do epicondilo, com uma zona mais consistente na parte distal para evitar a deslocação da cotovelleira.

Efeitos:

Termocompressão, descarga, protecção e suporte, e saue contenção.

Indicações:

Epicondilite radial (tenista), cubital (golfista).

Cor:

Ref. 4301 (Azul) / Ref. 5301 (Bege)



Tamanhos	XS/1	S/2	M/3	L/4	XL/5
Perímetro cm	21-24	24-26	26-29	29-32	32-35

Tamanhos válidos para as referências 4300 e 4301



Perímetro em cm por centro de codo



Ref. 4303 COTOVELEIRA DESPORTIVA EM NEOPRENO

Características:

Fabricada em neopreno de 3 mm. Com almofada de protecção e com uma zona mais consistente na parte distal para evitar a deslocação da cotovelleira.

Efeitos:

Prevenção de golpes na zona do cotovelo. Protecção e calor.

Indicações:

Prática desportiva.

Cor:

Ref. 4303 (Azul) / Ref. 5303 (Bege)



Tamanhos	XS/1	S/2	M/3	L/4	L/4
Perímetro cm	21-24	24-26	26-29	29-32	32-35

Perímetro no centro do cotovelo em cm





Ref. 4400 **PÉ EM NEOPRENO FECHADO**

Características:
Fabricada em neopreno de 5 mm. Fechado e com uma zona mais consistente na parte superior para mais apoio.

Efeitos:
Termocompressão e estabilização.

Indicações:
Ligeiras entorses, tendinites, pós-operatórios e recaídas.

Cor: Ref. 4400 (Azul) / Ref. 5400 (Bege)



Ref. 4401 **PÉ EM NEOPRENO COM BANDA CRUZADA**

Características:
Fabricada em neopreno de 5 mm. Aberto e com ajuste em velcro na parte superior e tiras de ajuste para controlo da pronação e supinação.

Efeitos:
Termocompressão e estabilização, maior suporte articular devido à banda elástica.

Indicações:
Ligeiras entorses, tendinites, pós-operatórios e recaídas.

Cor: Ref. 4401 (Azul) / Ref. 5401 (Bege)



Ref. 4402 **PÉ EM NEOPRENO ABERTO**

Características:
Fabricada em neopreno de 5 mm. Aberto e com ajuste em velcro na parte superior para mais apoio.

Efeitos:
Termocompressão e estabilização.

Indicações:
Ligeiras entorses, tendinites, pós-operatórios e recaídas.

Cor: 4402 (Azul) / 5402 (Bege)



Ref. 4403 **PÉ EM NEOPRENO COM FECHO EM ZIP**

Características:
Em neopreno de 5 mm, com fecho em zip lateral que dá uma maior adaptação da ortótese.

Efeitos:
Termocompressão e estabilização.

Indicações:
Ligeiras entorses, tendinites, pos-operatórios e recaídas, quando existe inflamação ou edema que dificulte a colocação.

Cor: 4403 (Azul) / 5403 (Bege)



Ref. 4404 **PÉ EM NEOPRENO COM PLACAS TERMOPLÁSTICAS DE ESTABILIZAÇÃO**

Características:
Fabricada em neopreno de 5 mm. Aberto e com ajuste em velcro na parte superior e tiras de ajuste para controlo da pronação e supinação. Placas amovíveis maleolares interna e externa.

Efeitos:
Termocompressão, estabilização e maior suporte articular.

Indicações:
Instabilidade dos ligamentos, tendinites, pós-operatórios e recaídas.

Cor: 4404 (Azul) / 5404 (Bege)

Tamanhos válidos para as referências 4402, 4403 e 4404



Perímetro do tornozelo em cm

Tamanhos	XS/1	S/2	M/3	L/4	XL/5
Perímetro cm	22-24	24-26	26-28	28-31	31-34

Ref. 4406

PÉ EM NEOPRENO COM ESTABILIZAÇÃO DUPLA

Características:

Em neopreno de 5 mm com uma banda elástica e estabilizadores laterais. Bilateral com fecho em zip.

Efeitos:

Termo compressão, estabilização lateral, maior suporte articular devido à banda elástica.

Indicações:

Ligeiras entorses, tendinites, pós-operatório, recaídas, quando existem inflamações ou edemas que dificultem a colocação.

Cor:

Azul



Tamanhos	XS/1	S/2	M/3	L/4	XL/5
Perímetro do tornozelo	22-24	24-26	26-28	28-31	31-34

Ref. 4700

CALÇÃO ALTURA MÉDIA EM NEOPRENO

Características:

Fabricado em neopreno 2mm, forrado em tecido suave de algodão que absorve o suor. Com altura suficiente para dar calor na zona lombar. Com fecho de ajuste na zona frontal que facilita a adaptação.

Efeitos:

Calor, compressão e aumento da transpiração.


Indicações:

Ideal para prevenir lesões na prática desportiva, sobretudo em pessoas com debilidade muscular lombar.

Situações de sobrecarga e problemas inguinais.

Cor:

Ref. 4700 (Azul) / Ref. 5700 (Bege)



Ref. 4701

CALÇÃO ALTO EM NEOPRENO

Características:

Em neopreno 2mm, forrado em tecido suave de algodão que absorve o suor. Com altura suficiente para dar calor na zona lombar. Com fecho de ajuste na zona frontal que facilita a adaptação.

Efeitos:

Calor, compressão e aumento da transpiração.

Indicações:

Ideal para prevenir lesões na prática desportiva, sobretudo em pessoas com debilidade muscular lombar.

Situações de sobrecarga e problemas inguinais.

Cor:

Ref. 4701 (Azul) / Ref. 5701 (Bege)



Ref. 4702

CALÇÃO CURTO EM NEOPRENO

Características:

Em neopreno 2mm, forrado em tecido suave de algodão que absorve o suor. Com altura suficiente para dar calor na zona lombar. Sem fecho e tecido elástico que facilita a adaptação a qualquer anatomia.

Efeitos:

Calor e compressão.

Indicações:

Ideal para prevenir lesões na prática desportiva, situações de sobrecarga e problemas inguinais.

Cor:

Azul



Tamanhos	XS/1	S/2	M/3	L/4
Perímetro	75-85	85-95	95-105	110-115



Perímetro em cm da cintura



Ref. 4500 COXA EM NEOPRENO

Características:

Fabricada em neopreno de 3 mm. Fechado e com uma zona mais consistente nas zonas distais para evitar a deslocação da coxa. Em forma cónica adaptando-se às diferentes circunferências musculares.

Efeitos:

Calor e compressão.

Indicações:

Prevenção de roturas musculares principalmente em quadríceps e abdutores.

Cor:

Ref: 4500 (Azul) / Ref: 5500 (Bege)



Tamanhos	XS/1	S/2	M/3	L/4
Perímetro	45-48	48-52	52-57	57-64



Ref. 4800 PERNEIRA EM NEOPRENO

Características:

Em neopreno de 3 mm. Fechado e com uma zona mais consistente nas zonas distais para evitar a deslocação da perneira. Em forma cónica adaptando-se às diferentes circunferências musculares.

Efeitos:

Suporte, compressão e calor.

Indicações:

Indicada para patologias musculares e protecção na zona traseira da espinha da tibia.

Cores:

4800 (Azul) / 5800 (Bege)ge



Tamanhos	XS/1	S/2	M/3	L/4
Perímetro	27-29	29-32	32-35	35-39



Ref. 4601 (Dir.) Ref. 4602 (Esq.) PULSO EM NEOPRENO COM TALA

Características:

Em neopreno de 5 mm. Com tala palmar em alumínio amovível e moldável e fecho de ajuste em velcro.

Efeitos:

Termocompressão e estabilização.

Indicações:

Instabilidades e traumatismos ligeiros, tendinites e artrites.

Cores:

Ref. 4601 (Azul) / Ref. 4602 (Azul)
Ref. 5601 (Bege) / Ref. 5602 (Bege)



Ref. 4604 PULSO EM NEOPRENO ABERTO COM TALA IMOBILIZORA DE POLEGAR

Efeitos:

Termocompressão e estabilização.

Indicações:

Imobilização e protecção das articulações carpometacarpianas e metacarpofalângicas, instabilidades ligeiras do pulso e protecção na prática desportiva.

Cores:

Ref. 4604 (Azul) / Ref. 5604 (Bege)



Tamanhos	XS/1	S/2	M/3	L/4
Perímetro	15-17	17-19	19-21	21-23

Medidas para as referências: 4601, 4602 e 4604.

Ref. 4607 PULSO EM NEOPRENO COM POLEGAR

Características:

As mesmas da referência 4603, mas com a particularidade de incluir dedeira na zona do polegar que dá uma ligeira contenção e suporte térmico na articulação trapeziometacarpiana. Confeccionado em neopreno de 2mm.

Cor:
Azul

TAMANHOS	UNIVERSAL
----------	-----------



Ref. 4801 (Dir.) Ref. 4802 (Esq.) SUPORTE DE OMBRO UNILATERAL EM NEOPRENO

Características:

Em neopreno de 3mm em forma de manga de suporte contralateral na axila.

Efeitos:

Termocompressão e suporte da articulação.

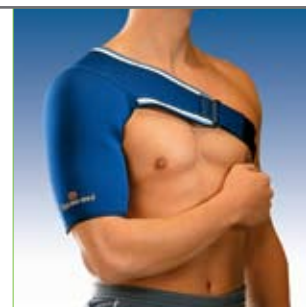
Indicações:

Subluxações da articulação escápulo-úmeral, ligeiras instabilidades, processos dolorosos de longa duração.

Cor:

Ref: 4801/4802 (Azul)
REF: 5801/5802 (Bege)

Tamanhos	S/2	M/3	L/4
Perímetro abaixo do peito	72-75	75-80	80-90



Ref. 4803 SUPORTE DE OMBRO BILATERAL EM NEOPRENO

Características:

Fabricado em neopreno de 3 mm. Tem a forma de colete com fecho de velcro na zona frontal.

Efeitos:

Termocompressão e suporte da articulação.

Indicações:

Subluxações da articulação escápulo-úmeral, ligeiras instabilidades, processos dolorosos de longa duração. Previne na prática desportiva e actividades onde a articulação esteja em grande esforço.

Cor:

Ref: 4803 (Azul)
Ref: 5803 (Bege)

Tamanhos	S/2	M/3	L/4
Perímetro em cm A	32-40	40-48	48-56
Perímetro em cm B	20-25	25-30	30-35



Ref. 5501 (Dir.) Ref. 5502 (Esq.) SUPORTE PARA PRÓTESE FEMURAL

Características:

Confeccionado em neopreno de 5 mm, composto por um cinto de velcro que se ajusta na cintura e fixação na coxa.

Cor:

Bege

Tamanhos	S/2	M/3	L/4
Perímetro da cintura	85-100	95-110	105-125
Perímetro da coxa	40-50	48-58	56-66



Perímetro em cm da cintura



Perímetro da coxa em cm





Ref. 4119

JOELHEIRA EM NEOPRENO RÓTULA ABERTA TAMANHO ÚNICO 27CM

Características:

Fabricada em neopreno de 2 mm. Rótula aberta.

Efeitos:

Termo compressiva, descarga, protecção, estabilidade médio lateral, e centralização da rótula.

Indicações:

Ligeiras contusões, artroses e artrites, tratamentos pós-cirúrgicos, reabilitação, qualquer patologia do joelho em que seja necessário centralização ou a descarga de rótula.

Cor:

Azul

TAMANHOS	UNIVERSAL
----------	-----------



Ref. 4405

PÉ EM NEOPRENO TAMANHO ÚNICO

Características:

Fabricada em neopreno de 2 mm. Aberto e com ajuste em velcro na parte superior para mais apoio.

Efeitos:

Termo compressão e estabilização.

Indicações:

Ligeiros entorses, tendinites, pós-operatório e recaídas.

Cor:

Azul

TAMANHOS	UNIVERSAL
----------	-----------



Ref. 4200

FAIXA EM NEOPRENO TAMANHO ÚNICO 17-24CM

Características:

Em neopreno de 3 mm. Com tira de ajuste em velcro de 28 cm para mais apoio.

Efeitos:

Termo compressão e estabilização.

Indicações:

Suporte e apoio em práticas desportivas, profilaxia em trabalhos onde exista uma sobrecarga mecânica na região sacrolombar, patologias lombares diversas e prevenção de lesões da coluna.

Cor:

Azul

TAMANHOS	UNIVERSAL
----------	-----------



Ref. 4304

COTOVELEIRA EM NEOPRENO TAMANHO ÚNICO 22CM

Características:

Em neopreno de 2 mm. Com tiras de ajuste em velcro para mais apoio.

Efeitos:

Termo compressão, descarga, protecção e suporte.

Indicações:

Prevenção nas lesões desportivas.

Cor:

Azul



TAMANHOS	UNIVERSAL
----------	-----------



Ref. 4302

BRAÇADEIRA EPICONDILITE EM NEOPRENO

Características:

Em neopreno de 3 mm. Com faixa de velcro para ajuste e duas almofadas na zona do epicondilo.

Efeitos:

Termocompressiva, descarga, protecção e suporte.

Indicações:

Prevenção das lesões desportivas-Epicondilítes.

Cor:

Azul



TAMANHOS	UNIVERSAL
----------	-----------

Ref. 4600

PULSO EM NEOPRENO

Características:

Fabricada em neopreno de 3 mm. Com ajuste em velcro.

Efeitos:

Termocompressão e estabilização.

Indicações:

Na prevenção de lesões do pulso.

Cor:

Azul



TAMANHOS	UNIVERSAL
----------	-----------

Ref. 4603

PULSO EM NEOPRENO COM APOIO PALMAR

Características:

Em neopreno de 2 mm. Com ajuste em velcro.

Efeitos:

Termocompressão e estabilização.

Indicações:

Instabilidades ligeiras e prevenção nas práticas desportiva e laboral quando é frequente movimentos repetitivos do pulso.

Cor:

Azul



TAMANHOS	UNIVERSAL
----------	-----------



Ref. TN- 230

COTOVELEIRA ELÁSTICA

Características:

Fabricado em elástico muito resistente e suave tendo uma compressão e flexibilidade em 4 direcções o que dá uma maior adaptação da ortótese. Sendo o seu interior acolchoado em neoprene estrategicamente colocado para uma maior protecção (efeito calor).

Efeitos:

Estabilização, compressão e suporte.

Indicações:

Epicondilite e epitrocleíte, tendinite, suporte, apoio e prevenção em práticas desportivas e no trabalho, contusões leves, traumatismos e instabilidades leves. Processos inflamatórios.

Cor:

Bege.

TAMANHOS	S	M	L
Perímetro da cotovelo	22-26	26-30	30-34



Ref. TN- 260

LUVA ELÁSTICA

Características:

Fabricado em elástico muito resistente e suave tendo uma compressão e flexibilidade em 4 direcções o que dá uma maior adaptação da ortótese. Sendo o seu interior acolchoado em neoprene estrategicamente colocado para uma maior protecção (efeito calor).

Efeitos:

Estabilização, compressão e suporte.

Indicações:

Tendinite, suporte, apoio e prevenção em práticas desportivas e no trabalho, contusões leves, traumatismos e instabilidades leves. Processos inflamatórios.

Cor:

Bege.

TAMANHOS	S	M	L
Perímetro do pulso	15-18	18-21	21-24



Ref. TN- 210

JOELHEIRA ELÁSTICA

Características:

Fabricado em elástico muito resistente e suave tendo uma compressão e flexibilidade em 4 direcções o que dá uma maior adaptação da ortótese. Sendo o seu interior acolchoado em neoprene estrategicamente colocado para uma maior protecção (efeito calor).

Efeitos:

Estabilização, compressão e suporte.

Indicações:

Artrite e artrose, suporte, apoio e prevenção em práticas desportivas e no trabalho, contusões leves, traumatismos e instabilidades leves. Processos inflamatórios.

Cor:

Bege.

TAMANHOS	S	M	L
Perímetro da rótula	33-36	36-41	41-48

Ref. TN- 211

JOELHEIRA ELÁSTICA COM BARRAS LATERAIS

Características:

Fabricado em elástico muito resistente e suave tendo uma compressão e flexibilidade em 4 direcções o que dá uma maior adaptação da ortótese. Sendo o seu interior acolchoado.

Efeitos:

Estabilização, compressão e suporte.

Indicações:

Artrite e artrose suporte, apoio e prevenção em práticas desportivas e no trabalho, contusões leves, traumatismos e instabilidades leves. Processos inflamatórios.

Cor:

Bege.



TAMANHOS	S	M	L
Perímetro da rótula	32-36	36-41	41-48

Ref. TN- 240

PÉ ELÁSTICO

Características:

Fabricado em elástico muito resistente e suave tendo uma compressão e flexibilidade em 4 direcções o que dá uma maior adaptação da ortótese. Sendo o seu interior alcochado em neoprene estrategicamente colocado para uma maior protecção (efeito calor).

Efeitos:

Estabilização, compressão e suporte.

Indicações:

Contusões leves e entorses, tendinite, suporte, apoio e prevenção em práticas desportivas e no trabalho, contusões leves, traumatismos e instabilidades leves. Processos inflamatórios.

Cor:

Bege.



TAMANHOS	S	M	L
Perímetro do tornozelo	17-20	20-23	23-26

EXPOSITOR/TOTEM LINHA ELASTIC



